

ТЕХНОЛОГИЯ ВЫРАЩИВАНИЯ

Стадия 1 – От Посева до Появления Корешка (дни 1-7)

Посев проводится в хорошо дренированный субстрат с уровнем pH 5.5-5.8. Поддерживайте температуру субстрата 18°C и умеренный уровень влажности. Семена либо не присыпаются (в комнате для прорастания), либо присыпают тонким слоем крупного вермикулита (в теплице). Львиный зев чувствителен к содержанию солей, поддерживайте уровень ЕС 0.75 mmhos (1:2 slurry). Уровень аммония следует поддерживать в пределах 5 ppm.

Стадия 2 - Развитие Стебля и Семядольных Листьев (дни 8-14)

Поддерживайте температуру 15-18°C и средний уровень влажности до появления корешка. Не переувлажняйте почву для лучшего развития корневой системы. Необходимо обеспечить уровень света 16 000 lux, уровень pH 5.5-5.8, ЕС не выше 0.75 mmhos (1:2 slurry). Как только семядоли хорошо сформируются можно подкармливать раствором азота 50-75 ppm, используя нитрат кальция и калия. Львиный зев очень чувствителен к переизбытку солей. Полив поздним утром поможет предотвратить появление заболеваний.

Стадия 3 - Рост и Развитие Листьев (дни 15-28)

Для лучшего роста корневой системы поддерживайте температуру субстрата 13-15°C, дайте почве высохнуть между поливами (не позволяйте растениям вянуть). Поддерживайте уровень pH 5.5-5.8 ЕС 1.0 mmhos (1:2 slurry). Увеличьте подкормки азотом до 100-150 ppm, используя нитрат кальция и калия. Можно применять удобрение на основе кальция/магния, Львиному зеву необходим высокий уровень магния. Старайтесь поддерживать пропорцию 3 калий: 2 кальций: 1 магний для лучшего роста растения. Избегайте использование удобрений на основе аммония. При необходимости применяйте фунгициды для предотвращения питиума и ризоктониоза.

Стадия 4 – Растения Готовы к Пересадке (день 30)

Растения уже имеют две пары листьев и готовы к пересадке в горшки. Не оттягивайте пересадку! Если действительно необходимо отложить пересадку, растения можно поместить в условия 2-4°C под лампу дневного света 2.700 lux на 14 часов в день. Для предотвращения ботритиса обрабатывают фунгицидами.

Пересадка

Субстрат: дренированный с хорошей аэрацией
Кассеты и горшки: для продажи зеленых растений лучше использовать кассеты, для цветущих горшок размером 10-15 см
Температура воздуха: 15-18°C днем, 13-15°C ночью.

Время выращивания:

Для завязывания бутонов серии Соннет необходим длинный световой день (11-12 часов). Весной, летом или ранней осенью в Северных Широтах (посев проводится с середины января до середины июля) растения уже можно продавать спустя 8-9 недель после посева в кассетах, либо уже цветущими через 11-12 недель. Растения, посеянные в октябре, зацветают через 25-27 недель; в декабре – спустя 16-18 недель. Серия Спиди Соннет менее чувствительна к длине дня, чем серия Соннет. Световой день должен составлять 10,5 часов.



Соннет & Спиди Соннет


Antirrhinum

Отлично подходит для выращивания в больших контейнерах, также может быть выращен в горшках небольшого размера с применением регуляторов роста

Холодостойкая культура, не требует тепла для выращивания

Хорошая выравненность растений

Длительный период цветения



СОННЕТ

СПИДИ СОННЕТ

ПРОИЗВОДИТЕЛЮ

- Легко вырастить, хорошая выравненность растений
- Мощная корневая система и сильное ветвление
- Холодостойкая культура, не требует тепла для выращивания
- Подходит для продажи с поздней весны до осени, минимальная продолжительность светового дня 12 часов для лучшего цветения
- Хорошо подходит для выращивания в больших контейнерах, также можно выращивать в маленьких горшках с применением регуляторов роста
- Может выращиваться как культура на срезку - высота растения 35 см

ПРОДАВЦУ


- Отличный вид в цветниках и клумбах с середины весны до осени
- Подходит для домашнего выращивания на срезку
- Приятный аромат, яркая и разнообразная цветовая палитра

САДОВОДУ

- Легко выращивается, имея мощную корневую систему и хорошее ветвление
- Продолжительное цветение за счет своевременного удаления семенников
- Отлично смотрится на клумбах, в контейнерах, а также как культура на срезку
- Яркая цветовая палитра, приятный аромат



White Yellow Rose Pink Orange Scarlet



Crimson Carmine Burgundy Mix



ПРОИЗВОДИТЕЛЮ


- Легко вырастить, хорошая выравненность растений
- Мощная корневая система и сильное ветвление
- Холодостойкая культура, не требует тепла для выращивания
- Серия рано зацветает, необходимая продолжительность светового дня 10,5 часов до момента цветения
- Подходит для продажи ранней весной, либо поздней осенью – при выращивании в коротком световом дне
- Хорошо подходит для выращивания в больших контейнерах, также можно выращивать в маленьких горшках с применением регуляторов роста
- Может выращиваться как культура на срезку - высота растения 35 см

ПРОДАВЦУ

- Отличный вид в цветниках и клумбах с середины весны до осени
- Подходит для домашнего выращивания на срезку
- Приятный аромат, яркая и разнообразная цветовая палитра

САДОВОДУ

- Легко выращивается, имея мощную корневую систему и хорошее ветвление
- Продолжительное цветение за счет своевременного удаления семенников
- Отлично смотрится на клумбах, в контейнерах, а также как культура на срезку
- Яркая цветовая палитра, приятный аромат



White Rose Yellow Bronze Crimson

